




Bandola

Paso 1 *Medidas.*

 <p>Largo Total</p> <p>Largo Clavijero</p> <p>Alto de Caja</p> <p>Ancho Caja</p> <p>Largo Caja</p> <p>CORTÉS</p>	<p>Para la fabricación de tu estuche Cortés® necesitaremos las tres medidas que aparecen en la imagen, con esto aseguramos mayor protección para tu instrumento y seguridad en tú compra.</p>
 <p>Bolsillo superior</p> <p>Cremalleras para candado</p> <p>Manija frontal</p> <p>Bolsillo para impermeable y cuerdas</p> <p>Bolsillo principal</p> <p>Sujetador para cable de línea, división interna.</p> <p>CORTÉS</p>	 <p>Costuras reforzadas y tachas de seguridad</p> <p>Correas acolchadas ergonómicas</p> <p>Bolsillo trasero</p> <p>Arnés de seguridad en acero</p> <p>Ideal para carpetas, lep top o almacenamiento</p> <p>CORTÉS</p>

Bandola

Paso 2 Puedes aumentar la protección de tu estuche con las siguientes opciones Cortés ®

<i>Laminado</i>	<i>Impermeable</i>
 <p>Laminado CortesCases</p> <p>Jumbolon #8</p> <p>Lamina plástica</p> <p>Jumbolon #15</p>	 <p></p>

		Funda Impermeable
Sin Laminar	Valor Estuche 320.000	Valor funda impermeable 60.000
Laminado	Valor Estuche 380.000	Valor funda impermeable 60.000
	Laminas de polipropileno reforzado en todas las caras del estuche, mas protección no solo de golpes, impactos y caídas, también de factores ambientales, lluvia, humedad etc..	Funda sobre medida en material impermeable con opción de bandas reflectivas que te harán mas visible si andas en bici o en moto, ya no tendrás que preocuparte cuando la lluvia caiga.

Bandola

OPCIONAL BORDE, AZUL, ROJO O GRIS. (GRATIS)

OPCIONAL CORREAS CON CENTRO MÁS BAJO PARA TRANSPORTAR EN MOTO O BICI. (GRATIS)

SE FABRICAN POR ENCARGO 50/50 TIEMPO DE ENTREGA 10 DÍAS HÁBILES QUE SE CUENTAN A PARTIR DEL DÍA SIGUIENTE AL ANTICIPO.

Características Interior.



	Cubicaje
Bandola	Cubicaje máximo 21.760 (68X32X10cm).
	Cubicaje es una medida de volumen que se calcula multiplicando la altura por largo por ancho, con esto se determina la cantidad de material que se utilizará en la fabricación de los estuches, el máximo se determina cuando la suma de estas medidas superen o sean inferiores lo que determina en que categoría de medida se encuentra.